

Delårsrapport

1 januari – 30 juni 2022

- Substansvärdet den 30 juni 2022 var 113,6 mdkr, eller 263 kr per aktie, en minskning under det första halvåret med 69 kr per aktie. Inklusive återinvesterad utdelning minskade substansvärdet med 19 %.
- Totalavkastningen uppgick under de första sex månaderna 2022 till -18 % för såväl A-aktien som C-aktien, jämfört med -28 % för Stockholmsbörsens totalavkastningsindex (SIXRX).
- Under det första halvåret 2022 förvärvades aktier för totalt 1,9 mdkr, varav 1,0 mdkr i Volvo, 0,3 mdkr i Sandvik, 0,2 mdkr i Essity, 0,2 mdkr i Handelsbanken och 0,2 mdkr i Skanska.

	2022	2021	2021
	30 juni	30 juni	31 dec
Substansvärde, mnkr	113 637	135 398	143 455
Substansvärde per aktie, kr	263	311	332
Aktiekurs Industrivärden C, kr	227,50	313,20	284,10
Skuldsättningsgrad, %	5%	3%	4%

	2022	2021	2021
	jan - juni	jan - juni	jan - dec
mnkr			
Resultat per aktie, kr	-61,90	40,89	61,57
Utdelningsintäkter	5 370	7 072	8 081
Lämnad utdelning	2 915	3 590	3 590
<i>Aktieportföljen:</i>			
Förvärv	1 886	2 283	4 263
Avyttringar	-	2 004	2 004

VDs kommentar

Under det första halvåret 2022 har världsläget skiftat markant och de makroekonomiska förutsättningar som vi levt med under många år förändrats. Efter en lång period med låga räntor, betydande stimulanser och god ekonomisk tillväxt steg såväl inflation som räntor kraftigt under inledningen av året.

Centralbankernas åtgärder för att bekämpa inflationen genom räntehöjningar och minskade stimulanser, väntas på sikt dämpa efterfrågan och därmed hämma den ekonomiska tillväxten.

I samband med Rysslands invasion av Ukraina tilltog flera av de utmaningar som företagen haft att hantera under senare år. Kraftigt ökade energi- och råvarupriser, tillsammans med brist på vissa insatsvaror och arbetskraft, har lett till begränsningar i utbudet samt satt fokus på bolagens förmåga att genomföra prishöjningar. Detta i kombination med den geopolitiska utvecklingen har medfört att många bolag nu ser över sina försörjningskedjor. Sammantaget lever vi nu i en tid av ökad osäkerhet inom flera områden.

Aktiemarknaden har påverkats starkt av utvecklingen i omvärlden och Stockholmsbörsens totalavkastning minskade med hela 28 procent under det första halvåret. Som en konsekvens av de fallande börskurserna minskade Industrivärdens substansvärde med 19 procent, inklusive återinvesterad utdelning, till 114 miljarder kronor.

En viktig del av vår strategi är att använda en del av vårt kassaflöde för att skapa investeringskapacitet över tid, vilket möjliggör kontinuerliga investeringar i innehavsbolagen. Det senaste halvåret har vi investerat 1,9 miljarder kronor i Volvo, Sandvik, Essity, Handelsbanken och Skanska, och sett över den senaste femårsperioden har vi investerat cirka 15 miljarder kronor, netto, i våra befintliga innehavsbolag.

Givet den osäkra omvärldssituationen känns det bra att kunna konstatera att Industrivärdens innehavsbolag har beprövade affärsmodeller, starka marknadspositioner samt en god operationell och finansiell flexibilitet. Bolagen har framgångsrikt vidtagit olika åtgärder för att hantera de nuvarande utmaningarna, men även vidmakthållit fokus på ett mer långsiktigt perspektiv i termer av bland annat ett målinriktat utvecklings- och innovationsarbete. Det är en god utgångspunkt för framtida värdeskapande.

Helena Stjernholm

Verkställande direktör

Långsiktigt värdeskapande till balanserad risk

Industrivärden är ett börsnoterat investeringsbolag som genom aktivt ägande bidrar till innehavens långsiktiga utveckling och värdeskapande.

Verksamheten utgår från en koncentrerad portfölj av kvalitetsbolag med starka marknadspositioner och god värdepotential.

Det aktiva ägandet baseras på starka påverkanspositioner, långsiktighet och god kunskap. Därigenom bidrar Industrivärden till ett hållbart perspektiv och en långsiktigt attraktiv avkastning till balanserad risk.



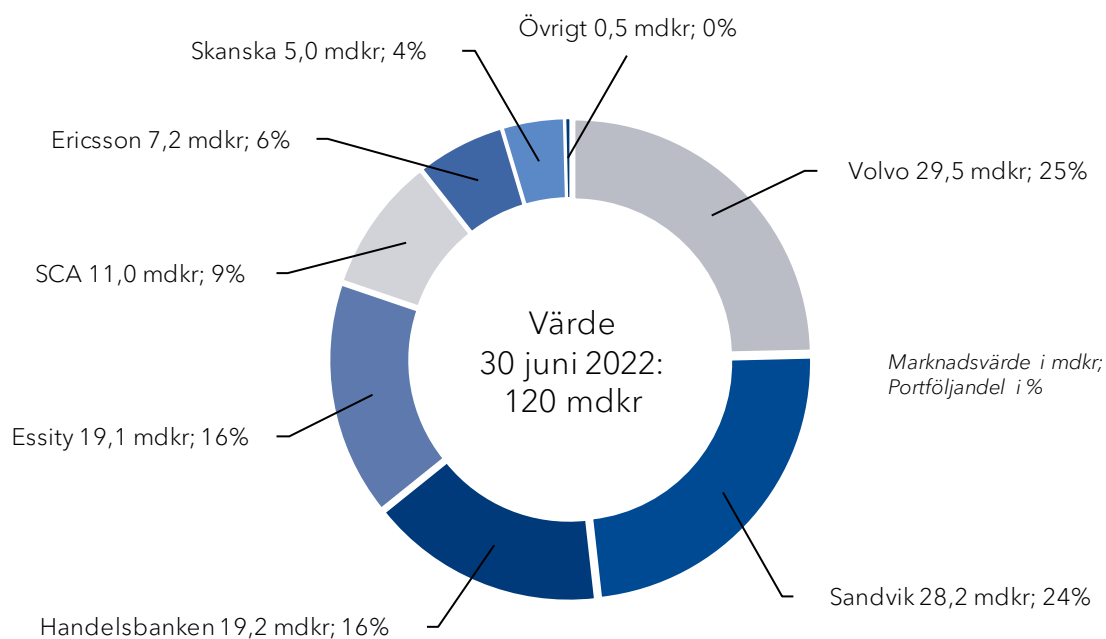
Perioden i korthet

Under de första sex månaderna 2022 minskade aktieportföljens värde, justerat för förvärv och avyttringar, med 32,1 mdkr. Den 30 juni 2022 uppgick aktieportföljens marknadsvärde till 119,7 mdkr, eller 277 kronor per aktie.

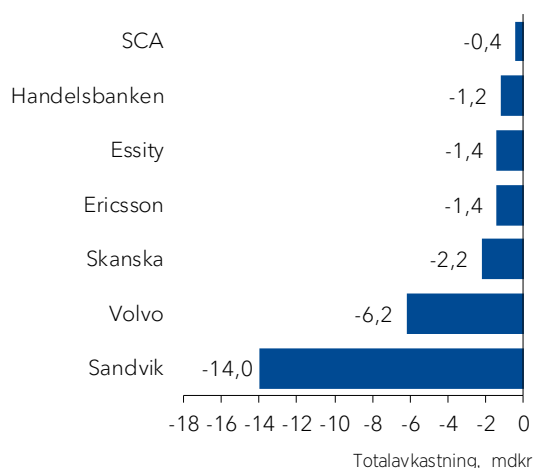
Under perioden 1 januari till 30 juni 2022 förvärvades aktier i innehavsbolagen för totalt 1 886 mnkr, varav 1 043 mnkr i Volvo, 290 mnkr i Sandvik, 199 mnkr i Essity, 181 mnkr i Handelsbanken och 174 mnkr i Skanska. Utdelningsintäkter från aktieportföljen uppgick under de första sex månaderna av året till totalt 5 370 mnkr.

Aktieportföljen har, i likhet med Stockholmsbörsen i stort, utvecklats negativt under perioden. Utvecklingen för aktieportföljens respektive innehavsbolag framgår av bidragsanalysen nedan.

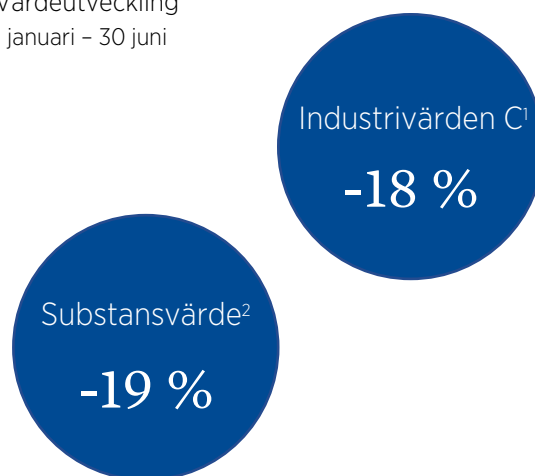
Aktieportföljens sammansättning



Bidragsanalys
1 januari - 30 juni



Värdeutveckling
1 januari - 30 juni



1) Totalavkastning

2) Inklusive återinvesterad utdelning

Finansiell översikt

För balansposter avser siffror inom parentes värdet den 31 december 2021. För resultat- och kassaflödesposter avser siffror inom parentes värdet för motsvarande period föregående år.

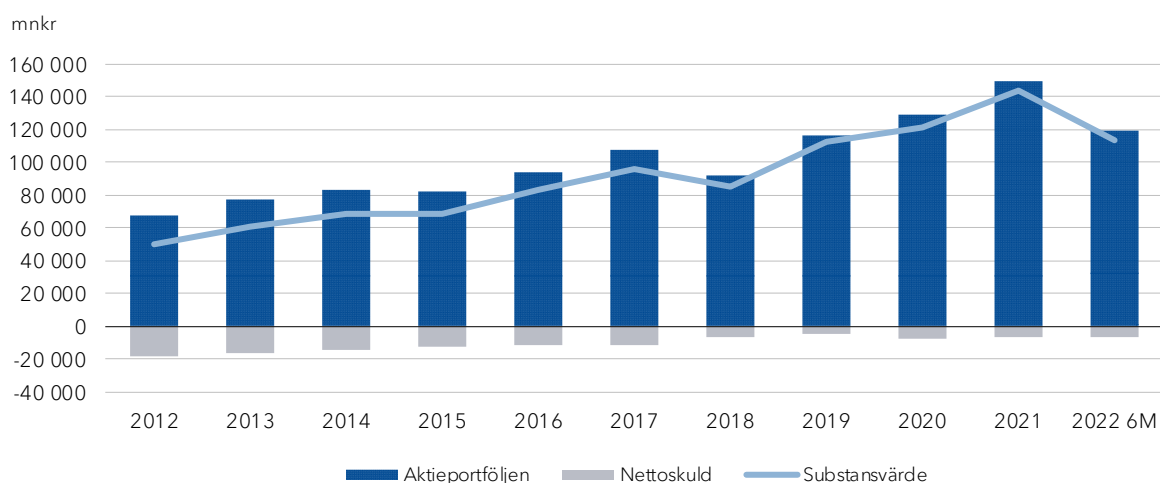
Substansvärde

Substansvärdet utgörs av aktieportföljens marknadsvärde minskat med nettoskulden. Den 30 juni 2022 uppgick substansvärdet till 113,6 (143,5) mdkr, eller 263 (332) kronor per aktie, en minskning under de första sex månaderna med 69 kronor per aktie. Inklusive återinvesterad utdelning minskade substansvärdet med 19 procent.

30 juni 2022						
Innehavsbolag	Antal aktier	Ägarandel, %		Marknadsvärde		Värdeandel
		Kapital	Röster	mnkr	kr/aktie	%
Volvo A	166 600 000	8,8	27,8	27 422	68	25
Volvo B	13 100 000			2 075		
Sandvik	170 200 000	13,6	13,6	28 228	65	24
Handelsbanken A	219 200 000	11,1	11,3	19 162	44	16
Essity A	33 257 000	10,2	29,6	8 863	44	16
Essity B	38 400 000			10 257		
SCA A	33 785 290	10,3	29,3	5 142	25	9
SCA B	38 300 000			5 852		
Ericsson A	86 052 615	2,6	15,1	7 125	17	6
Ericsson B	1 000 000			76		
Skanska A	12 667 500	7,7	24,5	1 986	12	4
Skanska B	19 500 000			3 058		
Övrigt				468	1	0
Aktieportföljen				119 715	277	100
Nettoskuld				-6 078	-14	
Substansvärde				113 637	263	
Skuldsättningsgrad				5%		

Substansvärdet har under den senaste tioårsperioden ökat från 43,7 mdkr den 30 juni 2012 till 113,6 mdkr den 30 juni 2022, vilket motsvarar en genomsnittlig ökning om 11 procent per år inklusive återinvesterad utdelning. Diagrammet nedan illustrerar substansvärdet vid utgången av respektive år samt vid slutet av innevarande period den 30 juni 2022.

Substansvärdet över tid



Årlig genomsnittlig utveckling för substansvärdet och Stockholmsbörsens totalavkastningsindex (SIXRX) framgår av tabellen nedan.

Årlig genomsnittlig utveckling respektive period

	30 juni 2022	
	Substansvärde*	Totalavkastning Index (SIXRX)
2022, 6 mån	-19%	-28%
1 år	-14%	-18%
3 år	5%	9%
5 år	6%	8%
7 år	8%	9%
10 år	11%	12%

* Inklusive återinvesterad utdelning

Aktieportföljens utveckling

Under de första sex månaderna 2022 minskade aktieportföljens värde, justerat för förvärv och avyttringar, med 32 126 mnkr eller 21 procent. Nettoförvärven uppgick till 1 886 mnkr.

Värdeförändring, förvärv och avyttringar, utdelningsintäkter

mnkr	30 juni 2022		januari - juni 2022	
	Innehavsbolag	Marknadsvärde	Värdeförändring	Förvärv (+) / avyttring (-)
Volvo	29 497	-8 558	1 043	2 317
Sandvik	28 228	-14 676	290	801
Handelsbanken	19 162	-2 273	181	1 096
Essity	19 120	-2 030	199	502
SCA	10 994	-615	-	234
Ericsson	7 201	-1 521	-	109
Skanska	5 044	-2 430	174	312
Övrigt	468	-23	-	-
Totalt	119 715	-32 126	1 886	5 370

Erhållna utdelningar

Under det första halvåret 2022 uppgick utdelningsintäkterna från innehavsbolagen till totalt 5 370 (7 072) mnkr.

Investeringsaktiviteter

Under de första sex månaderna förvärvades aktier för totalt 1 886 (2 283) mnkr, varav 1 043 mnkr i Volvo B, 290 mnkr i Sandvik, 199 mnkr i Essity B, 181 mnkr i Handelsbanken A och 174 mnkr i Skanska B.

Förvaltningskostnad

Under det första halvåret 2022 uppgick förvaltningskostnaden till 70 (70) mnkr, vilket på årsbasis motsvarar 0,12 (0,10) procent av aktieportföljens värde den 30 juni 2022.

Finansiering

Nettoskulden uppgick den 30 juni 2022 till 6 078 (6 500) mnkr, motsvarande en skuldsättningsgrad om 5 (4) procent.

Låneportföljen består främst av MTN-lån och företagscertifikat. Den genomsnittliga löptiden för låneportföljen uppgick till 31 månader den 30 juni 2022. Under det första halvåret 2022 emitterades två nya obligationslån om 0,5 mdkr respektive 1,0 mdkr inom ramen för existerande MTN-program. Lånen avser i huvudsak refinansiering och har en löptid om två och ett halvt respektive fem år. Rambelopp och lånevillkor finns tillgängliga på Industrivärdens hemsida.

Ingen del av Industrivärdens finansiering är beroende av några finansiella restriktioner.

Nettoskuld

	2022	2021	2021
mnkr	30 juni	30 juni	31 dec
Långfristiga finansiella skulder	5 501	4 505	5 504
Kortfristiga finansiella skulder	1 650	2 695	1 720
Avsättningar för pensioner	0	28	14
Kortfristiga finansiella fordringar	-38	-1 657	-41
Likvida medel	-1 035	-1 021	-697
Totalt	6 078	4 550	6 500

Kreditbetyg

S&P Global Ratings har givit Industrivärden kreditbetyget A+/Stable/A-1. Betyget bekräftades den 4 april 2022.

Eget kapital

Koncernens egna kapital uppgick vid periodens utgång till 113 433 (143 079) mnkr, motsvarande en soliditet om 94 (95) procent.

Aktiestructur

Vid årsstämman 2011 infördes ett omvandlingsförbehåll i bolagsordningen. Aktieägare har rätt att när som helst begära omvandling av A-aktier till C-aktier. Under de första sex månaderna 2022 omvandlades 2 030 aktier.

Aktiestructur den 30 juni 2022

Aktieslag	Antal aktier	Antal röster	Kapital %	Röster %
A (1 röst)	260 793 834	260 793 834	60,4	93,8
C (1/10 röst)	171 105 274	17 110 527	39,6	6,2
Totalt	431 899 108	277 904 361	100,0	100,0

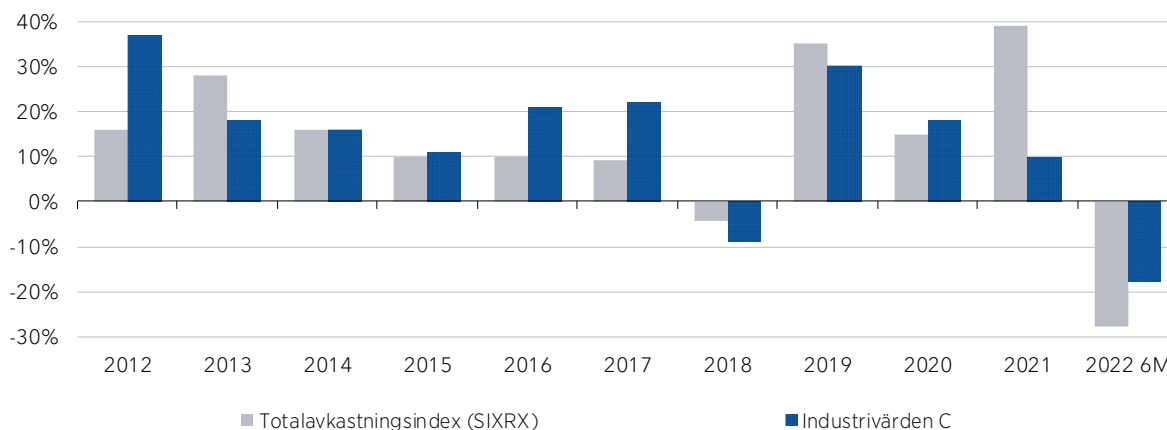
Industrivärdenaktien

Aktiens utveckling

Börskursen för Industrivärdens A-aktie och C-aktie den 30 juni 2022 var 230,20 kronor respektive 227,50 kronor. Vid årsskiftet den 31 december 2021 var motsvarande börskurser 288,40 kronor respektive 284,10 kronor.

Totalavkastningen för de första sex månaderna 2022 uppgick till -18 procent för såväl A-aktien som C-aktien.

Totalavkastning respektive år



Under den senaste fem- respektive tioårsperioden uppgick C-aktiens totalavkastning till 5 procent respektive 13 procent per år. Aktiens totalavkastning jämfört med totalavkastningsindex (SIXRX), framgår av tabellen nedan.

Årlig genomsnittlig värdeutveckling respektive period

	30 juni 2022	
	Totalavkastning	
	Industrivärden C	Index (SIXRX)
2022, 6 mån	-18%	-28%
1 år	-25%	-18%
3 år	5%	9%
5 år	5%	8%
7 år	8%	9%
10 år	13%	12%

Övrigt

Påverkan från Rysslands invasion av Ukraina

Rysslands invasion av Ukraina i februari 2022 har medfört stor osäkerhet i världen och har under det första halvåret, på olika sätt, påverkat såväl företag som aktiemarknad. Industrivärden har dock ingen direkt exponering mot Ukraina eller Ryssland, varför påverkan på verksamheten är begränsad till indirekta effekter.

Årsstämma

Årsstämman 2022 ägde rum den 21 april. Med anledning av covid-19 hade styrelsen beslutat att stämman skulle hållas enbart genom poströstning med stöd av de tillfälliga lagregler som gäller under 2022.

- Stämman fastställde förslaget att lämna en ordinarie utdelning om 6,75 kronor per aktie.
- Till styrelseledamöter omvaldes Pär Boman, Christian Caspar, Marika Fredriksson, Bengt Kjell, Fredrik Lundberg, Lars Pettersson och Helena Stjernholm. Katarina Martinson valdes till ny styrelseledamot. Annika Lundius, som avböjt omval, lämnade styrelsen i samband med årsstämman. Vidare omvaldes Fredrik Lundberg till styrelseordförande.
- Stämman beslutade om arvoden till styrelsen i enlighet med valberedningens förslag.
- Stämman omvalde Deloitte AB till revisionsbolag för tiden intill slutet av årsstämman 2023.
- Stämman godkände styrelsens rapport över ersättningar enligt 8 kap. 53 a § aktiebolagslagen.
- Stämman biföll styrelsens förslag om ett långsiktigt aktiesparprogram för anställda i Industrivärden.

Händelser efter balansdagen

Inga väsentliga händelser har inträffat efter den 30 juni 2022.

Denna delårsrapport har varit föremål för översiktlig granskning av bolagets revisorer.

Försäkran

Styrelsen och verkställande direktören försäkrar att halvårsrapporten ger en rättvisande översikt av moderbolagets och koncernens verksamhet, ställning och resultat samt beskriver väsentliga risker och osäkerhetsfaktorer som moderbolaget och de företag som ingår i koncernen står inför.

Stockholm den 7 juli 2022
AB Industrivärden (publ)

Fredrik Lundberg
Ordförande

Pär Boman
Vice ordförande

Christian Caspar
Ledamot

Marika Fredriksson
Ledamot

Bengt Kjell
Ledamot

Katarina Martinson
Ledamot

Lars Pettersson
Ledamot

Helena Stjernholm
VD och ledamot

Granskningsrapport

Inledning

Vi har utfört en översiktlig granskning av delårsrapporten för AB Industrivärden (publ) för perioden 1 januari till 30 juni 2022. Det är styrelsen och verkställande direktören som har ansvaret för att upprätta och presentera denna delårsrapport i enlighet med IAS 34 och årsredovisningslagen. Vårt ansvar är att uttala en slutsats om denna delårsrapport grundad på vår översiktliga granskning.

Den översiktliga granskningens inriktning och omfattning

Vi har utfört vår översiktliga granskning i enlighet med International Standard on Review Engagements ISRE 2410 *Översiktlig granskning av finansiell delårsinformation utförd av företagets valda revisor*. En översiktlig granskning består av att göra förfrågningar, i första hand till personer som är ansvariga för finansiella frågor och redovisningsfrågor, att utföra analytisk granskning och att vidta andra översiktliga granskningsåtgärder. En översiktlig granskning har en annan inriktning och en betydligt mindre omfattning jämfört med den inriktning och omfattning som en revision enligt International Standards on Auditing (ISA) och god revisionssed i övrigt har. De granskningsåtgärder som vidtas vid en översiktlig granskning gör det inte möjligt för oss att skaffa oss en sådan säkerhet att vi blir medvetna om alla viktiga omständigheter som skulle kunna ha blivit identifierade om en revision utförts. Den uttalade slutsatsen grundad på en översiktlig granskning har därför inte den säkerhet som en uttalad slutsats grundad på en revision har.

Slutsats

Grundat på vår översiktliga granskning har det inte kommit fram några omständigheter som ger oss anledning att anse att delårsrapporten inte, i allt väsentligt, är upprättad för koncernens del i enlighet med IAS 34 och årsredovisningslagen samt för moderbolagets del i enlighet med årsredovisningslagen.

Stockholm den 7 juli 2022

Deloitte AB

Hans Warén

Auktoriserad revisor

Finansiella rapporter

Koncernen i sammandrag

Resultaträkning

mnkr	2022	2021	2022	2021	2021
	april - juni	april - juni	jan - juni	jan - juni	jan - dec
Utdelningsintäkter	3 352	5 352	5 370	7 072	8 081
Värdeförändring aktier m m	-10 230	-5 878	-32 066	10 758	18 774
Förvaltningskostnader	-37	-37	-70	-70	-127
Rörelseresultat	-6 915	-563	-26 766	17 760	26 728
Finansiella poster	-15	-12	-30	-26	-53
Resultat efter finansiella poster	-6 930	-575	-26 796	17 734	26 675
Skatt	12	-14	63	-74	-81
Periodens resultat	-6 918	-589	-26 733	17 660	26 594
Resultat per aktie (någon utspädning föreligger inte), kronor	-16,02	-1,36	-61,90	40,89	61,57

Rapport över totalresultat

mnkr	2022	2021	2022	2021	2021
	april - juni	april - juni	jan - juni	jan - juni	jan - dec
Periodens resultat	-6 918	-589	-26 733	17 660	26 594
<i>Poster som inte ska återföras i resultaträkningen:</i>					
Aktuariella vinster och förluster avseende pensioner	-	-	-	-	18
Periodens totalresultat	-6 918	-589	-26 733	17 660	26 612

Balansräkning

mnkr	2022	2021	2021
	30 juni	30 juni	31 dec
Materiella anläggningstillgångar	16	19	18
Aktier	119 715	139 948	149 955
Summa anläggningstillgångar	119 731	139 967	149 973
Kortfristiga finansiella fordringar	38	1 657	41
Övriga kortfristiga fordringar	84	39	41
Likvida medel	1 035	1 021	697
Summa omsättningstillgångar	1 157	2 717	779
Summa tillgångar	120 888	142 684	150 752
Eget kapital	113 433	135 047	143 079
Långfristiga finansiella skulder	5 501	4 505	5 504
Avsättningar för pensioner	0	28	14
Uppskjuten skatteskuld	85	156	164
Övriga långfristiga skulder	41	91	103
Summa långfristiga skulder	5 627	4 780	5 785
Kortfristiga finansiella skulder	1 650	2 695	1 720
Övriga kortfristiga skulder	178	162	168
Summa kortfristiga skulder	1 828	2 857	1 888
Summa eget kapital och skulder	120 888	142 684	150 752

Koncernen i sammandrag, forts.

Förändring i eget kapital

	2022	2021	2021
mnr	jan - juni	jan - juni	jan - dec
Ingående eget kapital enligt balansräkning	143 079	120 976	120 976
Periodens resultat	-26 733	17 660	26 594
Övrigt totalresultat	-	-	18
Transaktion i egna aktier	-	-	-922
Indragning av aktier	-	-	0
Fondemission	-	-	0
Utdelning till aktieägare	-2 915	-3 590	-3 590
Aktiesparprogram	2	1	3
Utgående eget kapital enligt balansräkning	113 433	135 047	143 079

Kassaflöde

	2022	2021	2021
mnr	jan - juni	jan - juni	jan - dec
Erhållna utdelningar	5 370	5 455	7 159
Betalda förvaltningskostnader	-74	-76	-137
Övrigt	-84	-25	-34
Kassaflöde från den löpande verksamheten	5 212	5 354	6 988
Förvärv av aktier	-1 886	-2 283	-4 263
Avyttringar av aktier	-	2 004	2 004
Kassaflöde från investeringsverksamheten	-1 886	-279	-2 258
Upptagna lån	1 499	1 489	2 489
Amortering av lån	-1 572	-2 078	-3 056
Förändring av finansiella placeringar	-	125	125
Utbetald utdelning	-2 915	-3 590	-3 590
Kassaflöde från finansieringsverksamheten	-2 988	-4 054	-4 033
Periodens kassaflöde	338	1 021	697
Likvida medel vid periodens slut	1 035	1 021	697

Moderbolaget i sammandrag

Resultaträkning

	2022	2021	2021
mnr	jan - juni	jan - juni	jan - dec
Rörelseresultat	-23 353	12 136	17 547
Resultat efter finansiella poster	-23 384	12 110	17 495
Periodens resultat	-23 384	12 110	17 495
Periodens totalresultat	-23 384	12 110	17 513

Balansräkning

	2022	2021	2021
mnr	30 juni	30 juni	31 dec
Anläggningstillgångar	70 538	88 653	95 831
Omsättningstillgångar	1 024	1 597	41
Summa tillgångar	71 562	90 250	95 872
Eget kapital	61 673	82 565	87 970
Långfristiga skulder	5 542	4 624	5 621
Kortfristiga skulder	4 347	3 061	2 281
Summa eget kapital och skulder	71 562	90 250	95 872

Noter

Not 1 Redovisningsprinciper

Denna delårsrapport har upprättats i enlighet med IAS 34, Delårsrapportering. Upplýsningar enligt IAS 34.16A framkommer förutom i de finansiella rapporterna och dess tillhörande noter även i övriga delar av delårsrapporten. Koncernredovisningen har upprättats i enlighet med International Financial Reporting Standards (IFRS) sådana de antagits av EU och årsredovisningslagen. Moderbolagets redovisning är upprättad i enlighet med RFR 2, Redovisning för juridiska personer och årsredovisningslagen. Nya eller reviderade IFRS samt tolkningsuttalanden från IFRIC har inte haft någon materiell effekt på koncernens eller moderbolagets resultat eller ställning.

För tillämpade redovisningsprinciper avseende erhållen sakutdelning från Handelsbanken 2021, se not 1, 2 och 16 i årsredovisningen för 2021.

Not 2 Finansiella instrument

I enlighet med IFRS 13 redovisas finansiella instrument utifrån verkligt värde hierarkiskt i tre olika nivåer. Klassificeringen sker baserat på de indata som använts i värderingen av instrumenten. Instrument i nivå 1 värderas till noterade priser för ett identiskt instrument på en aktiv marknad. Instrument i nivå 2 modellvärderas med direkt eller indirekt observerbara marknadsdata. Indata som används vid modellvärdering i nivå 2 är bland annat räntor, volatilitet och utdelningsestimat. Instrument i nivå 3 värderas utifrån en värderingsteknik baserad på indata som inte är observerbar på en marknad. Värderingstekniken som används för de finansiella instrument som ryms under nivå 3 utgår från nettotillgångar i respektive dotterföretag värderade till verkligt värde. Inga förändringar mellan nivåerna har skett mot föregående år.

mnkr	30 juni 2022				31 december 2021			
	Nivå 1	Nivå 2	Nivå 3	Summa	Nivå 1	Nivå 2	Nivå 3	Summa
<i>Tillgångar</i>								
Aktier	119 247	-	468	119 715	149 464	-	491	149 955
Summa tillgångar	119 247	-	468	119 715	149 464	-	491	149 955
<i>Skulder</i>								
Derivat m m	-	42	-	42	-	103	-	103
Summa skulder	-	42	-	42	-	103	-	103

Not 3 Risker och osäkerhetsfaktorer

Den mest väsentliga risken i Industrivärdens verksamhet är aktiekursrisken, det vill säga risken för värdoförändring på grund av aktiekursförändringar. En förändring om en procent på kurserna för innehaven i aktieportföljen den 30 juni 2022 skulle ha påverkat dess marknadsvärde med cirka +/- 1 200 mnkr. Ytterligare information om risker och osäkerhetsfaktorer återfinns i årsredovisningen för 2021.

Not 4 Transaktioner med närstående

Inga väsentliga transaktioner med närstående har skett under perioden.

Definitioner och alternativa nyckeltal

Denna rapport innehåller finansiella nyckeltal vilka baseras på IFRS. Därutöver finns andra alternativa nyckeltal som används av bolaget och andra intressenter för att beskriva koncernens verksamhet och som inte direkt kan utläsas eller härledas ur de finansiella rapporterna. Dessa alternativa nyckeltal skall ses som ett komplement till den finansiella rapportering som upprättats i enlighet med IFRS. Det bör noteras att de alternativa nyckeltalen, som definieras nedan, kan skilja sig från andra företags definitioner av samma begrepp.

Aktieportföljens marknadsvärde

Aktieportföljen värderad till aktuell börskurs på balansdagen.

Nettoskuld

Finansiella skulder och avsättningar för pensioner minskat med finansiella fordringar och likvida medel.

Resultat per aktie

Årets resultat dividerat med det totala antalet utestående aktier.

Skuldsättningsgrad

Nettoskuld i relation till marknadsvärdet på aktieportföljen.

Soliditet

Eget kapital som andel av totala tillgångar.

Substansvärde

Marknadsvärdet för aktieportföljen minskat med nettoskulden.

Substansvärde inklusive återinvesterad utdelning

För att beräkna substansvärdets utveckling före lämnade utdelningar återläggs den lämnade utdelningen omräknad med hänsyn till aktieportföljens värdeutveckling. Härigenom fås ett mått på hur substansvärdet skulle ha utvecklats om Industrivärden inte hade lämnat någon utdelning.

Totalavkastning aktier

Kursutveckling inklusive återinvesterad utdelning. Totalavkastningen jämförs med totalavkastningsindex (SIXRX) som anger Stockholmsbörsens kursutveckling inklusive återinvesterade utdelningar.

Totalavkastning aktieinnehav

Värdeförändring aktieinnehav inklusive beräknad återinvesterad utdelning. Redovisas endast för innevarande rapportperiod.

Värdeförändring aktieinnehav

För aktier som innehas såväl vid ingången som utgången av året utgörs marknadsvärdeförändringen av skillnaden i värde mellan dessa tillfällen. För aktier som realiserats under året utgörs marknadsvärdeförändringen av skillnaden mellan erhållen likvid och värdet vid ingången av året. För aktier som förvärvats under året utgörs marknadsvärdeförändringen av skillnaden mellan anskaffningsvärdet och värdet vid årets utgång.

Information

Kommande informationstillfällen

Delårsrapport jan-sep: 6 oktober 2022

Kontaktpersoner

Sverker Sivall

Kommunikations- och hållbarhetschef

08-666 64 19

ssl@industrivarden.se

Jan Öhman

Ekonomichef

08-666 64 45

jon@industrivarden.se

Kontaktuppgifter

AB Industrivärden (publ)

Box 5403

114 84 Stockholm

Bolagets säte: Stockholm

Org nr: 556043-4200

Växel: 08-666 64 00

info@industrivarden.se

Tickerkoder C-aktien

INDUC:SS i Bloomberg

INDUc.ST i Reuters

INDU C i Nasdaq Stockholm

Ytterligare information

Ytterligare information, inklusive delårsrapporter, årsredovisningar och pressmeddelanden, finns tillgänglig på Industrivärdens hemsida www.industrivarden.se.

This report is also available in English.

Offentliggörande

Denna information är sådan som AB Industrivärden är skyldigt att offentliggöra enligt EU:s marknadsmissbruksförordning och lagen om värdepappersmarknaden. Informationen lämnades, genom den angivna kommunikations- och hållbarhetschefens försorg, för offentliggörande den 7 juli 2022, kl. 10:00 CEST.

