

Delårsrapport 1 januari – 31 mars 2007

- **Substansvärdet ökade med 7.626 mkr (20 kr/aktie) eller 13 procent och uppgick till 66.137 mkr (171 kr/aktie) den 30 april 2007**

Den 31 mars 2007 var substansvärdet 65.144 (55.570) mkr motsvarande 169 (144) kr/aktie

- **Koncernens resultat för första kvartalet uppgick till 6.653 mkr (17,22 kr/aktie) jämfört med 7.320 mkr motsvarande period 2006 (18,95 kr/aktie)**
- **Totalavkastningen under årets fyra första månader uppgick till 16% för A-aktien och 18% för C-aktien, jämfört med 14% för avkastningsindex**
- **Under de fyra första månaderna köptes aktier för 2.230 mkr och såldes för 1.488 mkr. Hela innehavet i Tandberg Television såldes för 728 mkr**
- **Aktiedelning (s k split) 2:1 genomfördes den 25 april 2007**

Genomsnittlig årlig totalavkastning

	Industrivärden A-aktien	Index (SIXRX)	Överavkastning, procentenheter/år
2007 (30 apr 06–30 apr 07)	31%	29%	+2
5 år (apr 02–apr 07)	21%	18%	+3
10 år (apr 97–apr 07)	17%	13%	+4
20 år (apr 87–apr 07)	15%	14%	+1

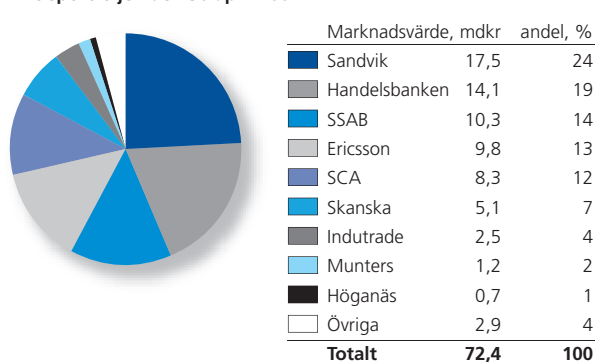
Industrivärdenaktiens totalavkastning jämfört med avkastningsindex



Substansvärdets sammansättning

	Miljarder kronor			
	2007 30 april	2007 31 mars	2006 31 dec	2005 31 dec
Aktieportföljen	72,4	70,2	63,3	52,3
Nettoskuld	-6,3	-5,0	-4,8	-4,0
Substansvärde	66,1	65,2	58,5	48,3

Aktieportföljen den 30 april 2007



VDs KOMMENTAR

Året har börjat bra för Industrivärden. Under årets fyra första månader ökade vårt substansvärde med 8 miljarder kronor till 66 miljarder kronor, en ökning med 13 procent. Totalavkastningen för A- och C-aktien var 16 respektive 18 procent jämfört med 14 procent för avkastningsindex.

Vår portfölj av innehavsbolag har nästan i samtliga fall kunnat dra nytta av den fortsatt starka konjunkturen. Med i många fall ledande globala positioner är företagen väl positionerade för att dra nytta av de goda konjunkturförutsättningarna. Detta kvartal är det särskilt två innehavsbolag jag skulle vilja omnämna, SSAB och Sandvik. Båda företagen har väl definierade strategier anpassade till respektive bolags affärsbetingelser och förutsättningar. Det räcker inte bara att ha en god konjunktur med sig. Varje företag måste tillse att produktivitet och marknadserbjudanden möjliggör ökade marknadsandelar som därmed borgar för en lönsam tillväxt. Både SSAB och Sandvik är goda exempel på detta.

Inget i dagsläget tyder på att den allmänt goda konjunkturen är på väg att försvagas. Men i takt med att allt fler produktionsresurser, som råvaror och arbetskraft börjar visa tecken på bristsituation, finns viss risk för ökade inflationstendenser. Därmed skulle det även finnas risk för att långräntorna går upp. Det tycks emellertid som om den till synes oändligt likvida kreditmarknaden utgör en motvikt till dessa tendenser.

Under årets första fyra månader har vi köpt aktier för 2.230 mkr och sålt för 1.488 mkr. Bland annat har vi sålt hela vårt innehav i Tandberg Television i samband med att Ericsson lade ett bud på hela bolaget. Vår bedömning av Tandberg, när vi gick in i bolaget, var att Tandberg Television representerade en intressant tillväxtmarknad, digital-TV. Ericssons motiv för sitt bud bekräftar denna analys. Vi tror att Tandberg Television kommer att passa väl in i Ericsson och bidra till en positiv utveckling för Ericsson.

Slutligen är det glädjande att notera att vår korta handel, under dessa gynnsamma förhållanden, uppvisar ett resultat om 93 mkr för de tre första månaderna i år jämfört med 67 mkr första kvartalet 2006.

ANDERS NYRÉN

SUBSTANSVÄRDET

Per den 31 mars 2007 uppgick substansvärdet till 65,2 miljarder kronor vilket var en ökning med 6,7 miljarder kronor sedan årsskiftet.

Aktieportföljens värde per den 31 mars 2007 var 70.170 mkr (63.325 mkr vid årets början). Under första kvartalet 2007 köptes aktier för 1.783 mkr och såldes för 1.444 mkr.

Nettoskulden i substansvärdeberäkningen ökade med 212 mkr till -5.026 mkr, främst beroende på aktieköp netto med 339 mkr. Industrivärdens utdelning till aktieägarna med 1,7 miljarder kronor, vilken beslutades på årsstämman den 27 mars och som utbetalades den 4 april, har inte beaktats i substansvärdeberäkningen per 31 mars 2007 utan kontantprincipen har tillämpats liksom tidigare år. Enligt samma princip har Industrivärdens totala utdelningsintäkter från egna aktieinnehav med cirka 2,1 miljarder kronor inte beaktats i substansvärdeberäkningen per den 31 mars 2007.

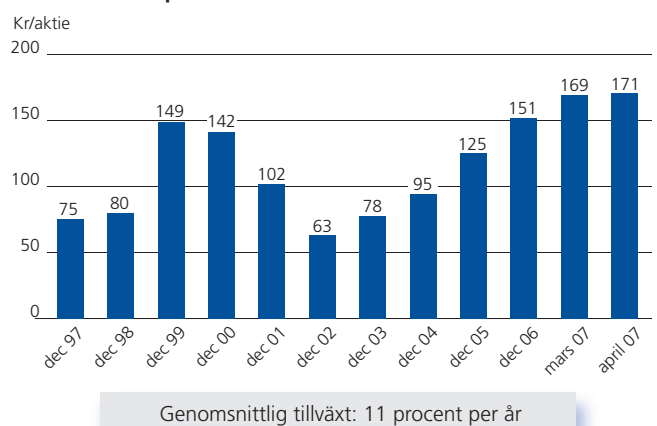
Substansvärdet per aktie ökade under första kvartalet med 18 kronor eller 12 procent till 169 kronor per aktie.

Per den 30 april 2007 var substansvärdet 66,1 miljarder kronor, en ökning under året med 7,6 miljarder kronor eller med 13 procent. Återstående utdelningsintäkter om 1,1 miljarder kronor inflyter i början av maj 2007. En specifikation av substansvärdets utveckling framgår av tabellen på sidan 5.

Den senaste tioårsperioden har substansvärdets genomsnittliga ökning varit 11 procent per år. Om lämnade utdelningar återinvesteras hade ökningen varit 18 procent per år jämfört med 13 procent per år för avkastningsindex.

Substansvärdets totala värdeökning inklusive återinvesterad utdelning under den senaste tioårsperioden var 410 procent jämfört med 239 procent för avkastningsindex.

Substansvärde per aktie



Substansvärdet utgör skillnaden mellan marknadsvärdet av aktieportföljen och nettoskulden.

Aktieportföljen

Marknadsvärdet för Industrivärdens aktieportfölj per den 31 mars 2007 var 70.170 mkr jämfört med 63.325 mkr vid årets början. Den 30 april 2007 uppgick marknadsvärdet till 72.403 mkr. Med hänsyn tagen till köp och försäljningar var värdeförändringen från årsskiftet 13 procent. En detaljerad aktieportfölj vid olika tidpunkter framgår av tabellerna på sidan 6.

Totalavkastningen för innehavsbolagen

	Totalavkastning, %		Genomsnittlig årlig totalavkastning, %	
	Perioden 1 jan 07– 31 mars 07		Fem år, mars 02–mars 07	Tio år, mar 97–mar 07
Sandvik	25		26	17
Handelsbanken	0		11	14
Ericsson	-6		-3	2
SSAB	33		50	23
SCA	8		8	14
Skanska	15		20	14
Indutrade	16		–	–
Munters	-4		8	–
Höganäs	-1		1	4
Totalt	11			
Index (SIXRX)	7		15	12

Av ovanstående aktieinnehav har Munters och Höganäs ägts kortare tid än fem år. Indutrade börsnoterades i oktober 2005.

De aktiva innehaven

Sandvik

Resultatet efter finansiella poster för första kvartalet ökade med 25 procent till följd av ökad volym, hög effektivitet och en gynnsam produktmix. Rörelsemarginalen stärktes ytterligare. Såväl orderinång som fakturering uppvisade fortsatt god tillväxt. Ökningen var särskilt stark inom affärsområdet Mining and Construction. De strategiska förvärv som genomfördes under perioden förstärker Sandviks erbjudande och kapacitet inom områden med god tillväxt och hög lönsamhet.

Handelsbanken

Rörelseresultatet exklusive försäkringsrörelsen för första kvartalet 2007 ökade jämfört med samma period föregående år. Inklusive försäkringsrörelsen minskade rörelseresultatet främst på grund av att värdeförändringen i det tidigare underfinansierade försäkringsbeståndet återfördes föregående år. Räntenettet ökade trots fortsatt pressade marginaler på bolån medan provisionsnettot minskade. Periodens kostnader minskade och affärsvolymerna växte kraftigt i så gott som samtliga delar av verksamheten. Kreditåtervinningarna var större än periodens förluster. Takten i den organiska tillväxten utanför Sverige ska ökas.

Ericsson

Under årets första tre månader ökade resultatet efter finansiella poster med 24 procent. Ericsson uppvisar fortsatt goda vinstmarginaler tack vare teknologiskt ledarskap, skalfördelar och löpande

verksamhetsutveckling. Faktureringen ökade och bolaget har tagit ytterligare marknadsandelar. Hälftenägda Sony Ericsson uppvisade en fortsatt fin utveckling. Nya Internetapplikationer genererar ökad fast och mobil datatrafik. Samtidigt är efterfrågan inom GSM god. Genom strategiska förvärv har Ericsson dessutom stärkt sina positioner inom digital-TV och multimedia.

SSAB

Resultatet efter finansiella poster för första kvartalet ökade med nästan 40 procent jämfört med föregående år och var det bästa kvartalsresultatet någonsin för SSAB. Leveranserna av spetsprodukterna kylta stål samt extra och ultra höghållfast tunnplåt ökade med 17 procent och utgjorde sammantaget 43 (37) procent av stålverksens leveranser. Under andra halvåret kommer ytterligare produktionskapacitet för kylta stål att tas i drift.

SCA

Resultatet efter finansiella poster under årets första tre månader förbättrades med 19 procent. Resultatet för Mjukpapper, Förpackningar och Skogsindustriprodukter stärktes trots ökade råvarukostnader och säsongsmässigt svagare volymer. Resultatet för Personliga hygienprodukter minskade något. Under perioden genomfördes flera strategiskt viktiga förvärv och avyttringar syftande till att stärka förutsättningarna för långsiktig lönsam tillväxt.

Skanska

Resultatet efter finansiella poster för första kvartalet ökade, främst beroende på en god resultatutveckling inom kärnområdena Byggverksamhet och Bostadsutveckling. Även rörelsemarginalerna ökade. Värdet av avyttrade fastigheter inom Kommersiell utveckling minskade med lägre resultat till följd. Projekten inom Kommersiell utveckling och Infrastrukturutveckling uppvisade övervärden om 6,1 miljarder kronor vid utgången av mars 2007.

Indutrade

Resultatet efter finansiella poster ökade med nära 60 procent jämfört med motsvarande period föregående år tack vare bland annat lönsamma förvärv, ökade volymer och begränsade kostnadsökningar. Orderinångan uppvisade en fortsatt god tillväxt.

Munters

Resultatet efter finansiella poster förbättrades jämfört med första kvartalet 2006. Divisionerna HumiCool och Dehumidification uppnådde god resultatförbättring genom volymtillväxt och förbättring av bruttomarginalen medan division Moisture Control Services noterade lägre resultat till följd av orkanrelaterade intäkter föregående år.

Höganäs

Volymutvecklingen under första kvartalet var fortsatt positiv och överträffade marknads utveckling för metallpulver. Resultatet efter finansnetto förbättrades med 15 procent jämfört med motsvarande period föregående år.

Aktieaffärer under året

Under det första kvartalet 2007 köptes aktier för 1.783 mkr och såldes aktier för 1.444 mkr brutto. Netto köptes aktier för 339 mkr. Större nettoköp utgjordes av 4.700.000 Sandvik, 612.650 Volvo A och 955.991 SSAB A. Större nettoförsäljningar utgjordes av 5.963.150 Tandberg Television. Hela innehavet avyttrades till Ericsson i samband med ett uppköps-erbjudande med ett resultat om -13 mkr.

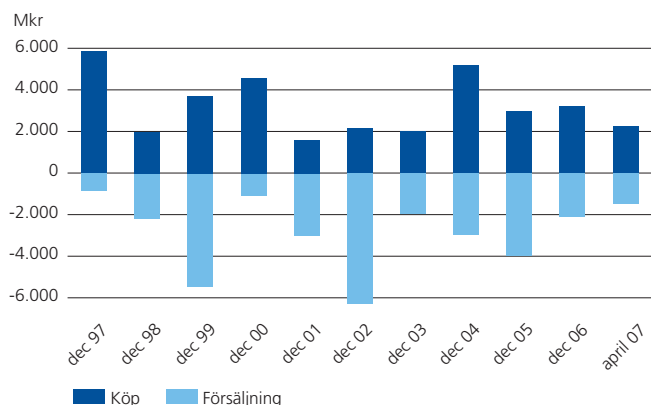
Nettoköp	Antal	Mkr
Sandvik	4.700.000	545
Volvo A (före split 5:1)	612.650	367
SSAB A	955.991	223
Övrigt		132
Summa		1.267

Nettoförsäljningar	Antal	Mkr
Tandberg Television (hela innehavet)	5.963.150	728
Isaberg Rapid		200
Summa		928

Efter rapportperiodens slut från och med den 1 april 2007 till och med den 30 april 2007 köptes aktier för 447 mkr och såldes aktier för 44 mkr.

Investeringar i aktieportföljen under den senaste tioårsperioden framgår av diagrammet nedan.

Investeringar i aktieportföljen



Nettoskuld

Den 31 mars 2007 var nettoskulden i substansvärdeberäkningen 5,0 miljarder kronor, varav räntebärande nettoskuld 4,8 miljarder kronor motsvarande en nettoskulsättningsgrad om 6,9 procent (7,2 procent vid årets början) enligt specifikationen nedan.

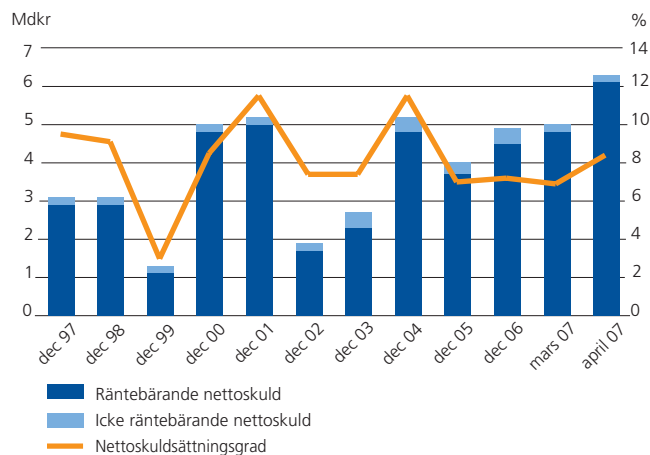
Den räntebärande nettoskulden ökade med 0,3 miljarder kronor från årets början, främst som en följd av nettoköp av aktier.

Nettoskulden per den 30 april 2007 uppgick till 6,3 miljarder kronor, varav räntebärande nettoskuld 6,1 miljarder kronor.

Förändring av räntebärande nettoskuld

Mkr	30 april 2007	31 mars 2007	31 dec 2006	31 dec 2005
Likvida medel	50	835	738	1.257
Räntebärande fordringar	73	77	88	89
Långfristiga räntebärande skulder	3.082	2.781	2.776	3.870
Kortfristiga räntebärande skulder	3.109	2.959	2.582	1.148
Räntebärande nettoskuld	6.068	4.828	4.532	3.672
Aktieportföljens marknadsvärde	72.403	70.170	63.325	52.265
Nettoskulsättningsgrad, %	8,4	6,9	7,2	7,0

Skuldsättning



KORTFRISTIG AKTIEHANDEL

Resultatet av den korta handeln var 93 (67) mkr.

RESULTAT

Koncernen

Koncernens rörelseresultat uppgick till 6.700 (7.414) mkr varav utdelningsintäkter - (-) mkr, värdeförändring aktier 6.629 (7.368) mkr, kortfristig derivat- och aktiehandel 93 (67) mkr, förvaltningskostnader -22 (-20) mkr samt övriga intäkter och kostnader 0 (-1) mkr. Efter finansnetto med -43 (-50) mkr, skatt med -4 (-55) mkr och resultat efter skatt från avvecklad verksamhet med - (11) mkr (vilket avser Isaberg Rapid 2006) blev periodens resultat 6.653 (7.320) mkr.

ÖVRIG INFORMATION

Redovisningsprinciper

Denna delårsrapport är upprättad enligt IAS 34, Delårsrapportering, vilket är i enlighet med de krav som ställs i Redovisningsrådets rekommendation RR31, Delårsrapportering för koncerner.

De förändringar och tolkningar av redovisningsrekommendationer som införts från och med den 1 januari 2007 har inte haft någon effekt på verksamhetens finansiella ställning och resultat. I övrigt har samma redovisningsprinciper använts i delårsrapporten som tillämpades i årsredovisningen för 2006.

Stockholm den 3 maj 2007

ANDERS NYRÉN

Verkställande direktör

Beslut vid årsstämman den 27 mars 2007

Industrivärdens årsstämma hölls den 27 mars på Grand Hotel i Stockholm.

- Stämman fastställde utdelningen till 9,00 (7,00) kronor per aktie. Avstämningsdag för utdelningen fastställdes till den 30 mars. Utbetalning skedde genom VPC den 4 april.
- Till styrelseledamöter omvaldes Boel Flodgren, Lars O Grönstedt, Tom Hedelius, Finn Johnsson, Fredrik Lundberg, Sverker Martin-Löf, Lennart Nilsson och Anders Nyrén. Till styrelsens ordförande omvaldes Tom Hedelius.

- Stämman beslutade ge styrelsens ordförande i uppdrag att ta kontakt med fyra bland de röstmässigt största ägarregistrerade aktieägarna i VPC:s utskrift av aktieboken per 31 augusti 2007, som vardera utser en representant som inte är ledamot i bolagets styrelse att jämte ordföranden utgöra valberedning för tiden intill dess att ny valberedning utsetts enligt mandat från nästa årsstämma. Sammansättningen av valberedningen skall tillkännages senast sex månader före årsstämman 2008.
- Stämman beslutade om aktiedelning (s k split) så att varje nuvarande aktie delas upp i två aktier av samma aktieslag. Genom åtgärden ökar antalet utestående aktier från 134.273.702 A-aktier respektive 58.861.910 C-aktier till 268.547.404 A-aktier respektive 117.723.820 C-aktier. Det totala antalet utestående aktier efter genomförd aktiedelning fördubblades därmed till 386.271.224. Sista dag för handel före split var den 24 april 2007 och första dag för handel efter split var den 25 april 2007.

Beslut vid konstituerande styrelsemöte:

- Vid konstituerande styrelsemöte omvaldes Sverker Martin-Löf till vice ordförande.

Information med anledning av stämman finns tillgänglig hos bolaget och på hemsidan: www.industrivarden.se under menyn Bolagsstyrning/Bolagsstämma.

Substansvärdets utveckling

Mkr	1 jan – 30 april 2007		1 jan - 31 dec 2006		1 jan - 31 dec 2005	
Substansvärde vid periodens ingång		58.511		48.252		36.563
<i>Aktieportföljen</i>		63.325		52.265		41.691
Ingående värde						
Köp		2.230		3.193		3.023
Försäljningar		-1.488		-2.072		-3.964
Värdeförändring aktieportfölj:						
Sandvik	3.997		3.315		2.771	
SSAB	3.275		2.775		1.881	
Skanska	710		458		1.332	
Indutrade	532		684		896	
Höganäs	80		25		-27	
Munters	37		342		69	
Handelsbanken	-79		676		1.599	
SCA	-236		1.553		426	
Ericsson	-622		48		2.158	
Övriga aktier	642	8.336	63	9.939	410	11.515
		9.078		11.060		10.574
Utgående värde		72.403		63.325		52.265
<i>Nettoskuld</i>		-4.814		-4.013		-5.128
Ingående värde						
Utbetald utdelning		-1.738		-1.352		-1.159
Erhållen utdelning		1.008		1.733		1.572
Förvaltningskostnader		-29		-81		-78
Finansnetto		-57		-190		-217
Köp/försäljning aktier, netto		-742		-1.121		941
Övrigt		106		210		56
		-1.452		-801		1.115
Utgående värde		-6.266		-4.814		-4.013
Substansvärde vid periodens utgång		66.137		58.511		48.252

Posten Övrigt inkluderar främst överskott av kortfristig derivat- och aktiehandel.

Aktieportföljen

30 april 2007

	Antal	Marknadsvärde		Anskaffningsvärde Mkr	Övervärde Mkr	Andel av portföljvärdet, %	Kapitalandel i bolaget, %	Röstandel i bolaget, %
		Mkr	Kr/aktie					
Sandvik	134.700.000	17.477	45	5.925	11.552	24	11,4	11,4
Handelsbanken A	68.270.000	14.088	36	4.955	9.133	19	10,8	10,9
Handelsbanken B	118.900							
SSAB A	42.789.209	10.307	27	1.403	8.904	14	17,6	22,8
SSAB B	70.000							
Ericsson A	372.000.000	9.783	25	3.256	6.527	13	2,3	13,4
Ericsson B	5.000.000							
SCA A	16.000.000	8.321	21	2.546	5.775	12	10,5	29,4
SCA B	7.600.000							
Skanska A	15.010.000	5.073	13	1.642	3.431	7	8,2	27,3
Skanska B	17.305.000							
Indutrade	14.757.800	2.524	7	247	2.277	4	36,9	36,9
Volvo A	18.825.750	2.523	7	1.471	1.052	4	1,1	2,4
Munters	3.650.000	1.194	3	684	510	2	14,6	14,6
Höganäs B	3.550.000	717	2	637	80	1	10,1	8,1
Övriga		396	1	300	96	0		
Totalt		72.403	187	23.066	49.337	100		

Marknadsvärde avser Industrivärdens andel av innehavsbolagets totala marknadsvärde.

Kapital- och röstandelar inkluderar moderbolagets utestående OTC-optioner i Sandvik, Handelsbanken, SSAB, SCA, Skanska och Volvo.

Volvo genomförde aktiedelning 5:1 den 26 april. Portföljen inkluderar ej 3.765.150 inlösenaktier som noterades från och med den 2 maj.

Alla jämförelsetal per aktie är omräknade med hänsyn till Industrivärdens aktiedelning 2:1.

31 mars 2007 och 31 december 2006	Antal	31 mars 2007					31 december 2006			
		Marknadsvärde		Andel av värdet, %	Kapitalandel i bolaget, %	Röstandel i bolaget, %	Marknadsvärde		Kapitalandel i bolaget, %	Röstandel i bolaget, %
		Mkr	Kr/aktie				Antal	Mkr		
Sandvik	134.700.000	16.703	43	24	11,7	11,7	130.000.000	12.935	11,0	11,0
Handelsbanken A	68.270.000	14.191	37	20	10,8	10,9	68.000.000	14.099	10,6	10,7
Handelsbanken B	118.900						108.900			
Ericsson A	372.000.000	9.745	25	14	2,4	13,4	372.000.000	10.405	2,3	13,3
Ericsson B	5.000.000						5.000.000			
SSAB A	42.789.209	9.235	24	13	17,6	22,8	41.833.218	6.809	15,4	20,0
SSAB B	70.000						70.000			
SCA A	16.000.000	8.954	23	13	10,5	29,4	16.000.000	8.557	10,5	29,4
SCA B	7.600.000						7.600.000			
Skanska A	15.010.000	5.025	13	7	8,2	27,3	15.010.000	4.362	8,2	27,3
Skanska B	17.305.000						17.305.000			
Indutrade	14.857.800	2.333	6	3	36,9	36,9	14.857.800	2.006	37,1	37,1
Volvo A	3.041.650	1.859	5	3	1,0	1,9	2.429.000	1.205	0,9	1,6
Volvo B	52.000						52.000			
Munters	3.650.000	1.106	3	2	14,6	14,6	3.638.000	1.153	14,6	14,6
Höganäs B	3.550.000	628	2	1	10,1	8,1	3.550.000	637	10,1	8,1
Övriga		391	1	0			1.157			
Totalt		70.170	182	100			63.325			

Utveckling under perioden 1 januari - 30 april 2007:

Köp	2.230
Försäljningar	-1.488
Värdeförändring	8.336

Marknadsvärde per 30 april 2007

72.403

Industrivärdenkoncernens resultaträkning

Mkr	2007	2006	2006
	jan-mars	jan-mars	jan-dec
Utdelningsintäkter från aktier	- ¹	-	1.733
Värdetförändring aktier	6.629	7.368	10.037
Kortfristig derivat- och aktiehandel	93	67	173
Förvaltningskostnader	-22	-20	-81
Övriga intäkter och kostnader	0	-1	-4
Rörelseresultat	6.700	7.414	11.858
Ränteintäkter	8	6	17
Räntekostnader	-49	-55	-198
Övriga finansiella poster	-2	-1	-6
Resultat efter finansiella poster	6.657	7.364	11.671
Skatt	-4	-55	-73
Periodens resultat av kvarvarande verksamhet	6.653	7.309	11.598
Periodens resultat från avvecklad verksamhet²	-	11	23
Periodens resultat	6.653	7.320	11.621
Avskrivningar inkluderade i rörelseresultatet	1	1	4
Resultat per aktie, kr ³	17,22	18,95	30,09

¹ Utdelningsintäkter från egna aktieinnehav om cirka 2,1 miljarder kronor erhålls under andra kvartalet 2007.

² Resultat från avvecklad verksamhet avser Isaberg Rapid som avyttrades i december 2006.

	2007	2006	2006
	KV1	KV1	
Nettoomsättning	-	236	900
Kostnader	-	-221	-872
Resultat efter finansiella poster	-	15	28
Skatt	-	-4	-5
Periodens resultat	-	11	23

³ Periodens resultat dividerat med 386.271.224 aktier (efter split 2:1). Någon utspädningseffekt föreligger ej.

Industrivärdenkoncernens balansräkning

Mkr	31 mars	31 mars	31 dec
	2007	2006	2006
Immateriella tillgångar	-	82	-
Materiella tillgångar	86	226	87
Aktier	70.170	60.626	63.030
Övriga finansiella tillgångar	66	16	1
Varulager	-	196	-
Kundfordringar	-	225	-
Övriga omsättningstillgångar	190	218	147
Likvida medel	835	906	738
Tillgångar i avvecklad verksamhet ⁴	-	-	708
Summa tillgångar	71.347	62.495	64.711
Eget kapital	63.406	55.548	58.491
Långfristiga räntefria skulder	31	36	32
Långfristiga räntebärande skulder	2.781	3.839	2.778
Kortfristiga räntefria skulder	2.170	713	425
Kortfristiga räntebärande skulder	2.959	2.359	2.505
Skulder i avvecklad verksamhet ⁴	-	-	480
Summa eget kapital och skulder	71.347	62.495	64.711

⁴ Avser Isaberg Rapid.

Förändring av koncernens eget kapital

Mkr	2007	2006	2006
	jan-mars	jan-mars	jan-dec
Ingående eget kapital	58.491	48.227	48.227
Utdelning till aktieägare	-1.738	-	-1.352
Omräkningsdifferenser	-	1	-5
Periodens resultat	6.653	7.320	11.621
Utgående eget kapital	63.406	55.548	58.491

Industrivärdenkoncernens kassaflödesanalys

Mkr	2007 jan-mars	2006 jan-mars	2006 jan-dec
DEN LÖPANDE VERKSAMHETEN			
Utdelningsintäkter från aktier	-1	-	1.733
Kassaflöde från kortfristig derivat- och aktiehandel	89	57	238
Betalda förvaltningskostnader	-23	-20	-80
Betald skatt	-23	-6	-56
Övriga kassaflödespåverkande poster	1	1	6
Finansiella poster, netto	-40	-36	-184
KASSAFLÖDE FRÅN DEN LÖPANDE VERKSAMHETEN	4	-4	1.657
INVESTERINGSVERKSAMHETEN			
Köp av noterade aktier ⁵	-1.783	-1.384	-3.193
Försäljning av noterade aktier ⁵	1.244	57	2.072
Försäljning av dotterbolag	225	-	-
Netto köp/försäljning av övriga anläggningstillgångar	16	0	-2
KASSAFLÖDE FRÅN INVESTERINGSVERKSAMHETEN	-298	-1.327	-1.123
FINANSIERINGSVERKSAMHETEN			
Upptagna lån och amortering av skulder	391	929	299
Utbetald utdelning	-	-	-1.352
KASSAFLÖDE FRÅN FINANSIERINGSVERKSAMHETEN	391	929	-1.053
KASSAFLÖDE FRÅN AVVECKLAD VERKSAMHET⁶	-	1	5
PERIODENS KASSAFLÖDE	97	-401	-514
Likvida medel vid årets början	738	1.307	1.307
Avgår: likvida medel i avvecklad verksamhet	-	-	-54
Kursdifferens i likvida medel	-	0	-1
LIKVIDA MEDEL VID PERIODENS SLUT	835	906	738

⁵Avser förändringar i moderbolagets aktieportfölj.

⁶Kassaflöde från avvecklad verksamhet avser Isaberg Rapid.

	2007 KV1	2006 KV1	2006
Kassaflöde från:			
- den löpande verksamheten	-	19	55
- investeringsverksamheten	-	-8	-32
- finansieringsverksamheten	-	-10	-18
Kassaflöde från avvecklad verksamhet	-	1	5

Granskningsrapport

Vi har utfört en översiktlig granskning av delårsrapporten för AB Industrivärden (publ) för perioden 1 januari 2007 till 31 mars 2007. Det är företagsledningen som har ansvaret för att upprätta och presentera denna delårsrapport i enlighet med årsredovisningslagen och IAS 34. Vårt ansvar är att uttala en slutsats om denna delårsrapport grundad på vår översiktliga granskning.

Vi har utfört vår översiktliga granskning i enlighet med Standard för översiktlig granskning SÖG 2410 Översiktlig granskning av finansiell delårsinformation utförd av företagets valda revisor som är utgiven av FAR. En översiktlig granskning består av att göra förfrågningar, i första hand till personer som är ansvariga för finansiella frågor och redovisningsfrågor, att utföra analytisk granskning och att vidta andra översiktliga granskningsåtgärder. En översiktlig granskning har en annan inriktning och en betydligt mindre omfattning jämfört med den inriktning och omfattning som en revision enligt Revisionsstandard i Sverige RS och god revisionsd i övrigt har. De

granskningsåtgärder som vidtas vid en översiktlig granskning gör det inte möjligt för oss att skaffa oss en sådan säkerhet att vi blir medvetna om alla viktiga omständigheter som skulle kunna ha blivit identifierade om en revision utförts. Den uttalade slutsatsen grundad på en översiktlig granskning har därför inte den säkerhet som en uttalad slutsats grundad på en revision har.

Grundat på vår översiktliga granskning har det inte kommit fram några omständigheter som ger oss anledning att anse att delårsrapporten inte, i allt väsentligt är upprättad i enlighet med årsredovisningslagen och IAS 34.

Stockholm den 3 maj 2007

Öhrlings PricewaterhouseCoopers AB

ANDERS LUNDIN

Auktoriserad revisor

Kontaktinformation

Anders Nyren, VD, telefonnummer 08-666 64 00.

Carl-Olof By, vVD, telefonnummer 08-666 64 00.

Sverker Sivall, IR, telefonnummer 08-666 64 19.

Industrivärdens fullständiga kontaktuppgifter finns på sidan 1.

Kommande informationstillfällen

Delårsrapport januari-juni lämnas den 3 augusti.

Delårsrapport januari-september lämnas den 31 oktober.

Bokslutsrapport 2007 lämnas den 13 februari 2008.

Årsredovisning för 2007 publiceras i mitten av mars 2008.